

Διαχείριση Φρουρών

Οδηγίες διαχείρισης φρουρών.

- Δημιουργία Φρουρού
- Επεξεργασία Φρουρών
- Λίστα Φρουρών

Δημιουργία Φρουρού

Για την δημιουργία ενός **νέου** φρουρού στην εφαρμογή, ο διαχειριστής θα πρέπει να ακολουθήσει τα παρακάτω βήματα:

Βήμα 1^ο

Από το κύριο μενού, που βρίσκεται στην αριστερή μπάρα της οθόνης, ο διαχειριστής επιλέγει «**Διαχείριση Φρουρών**» και από την αναδυομενή λίστα επιλέγει «**Εγγραφή Νέου Φρουρού**» για να μεταφερθεί στη φόρμα εγγραφής νέου φρουρού.

The screenshot shows the 'Εγγραφή Νέου Φρουρού' (New Guard Registration) form. The left sidebar contains the following menu items: Διαχειριστικό, Σημεία Φύλαξης, Διαχείριση Πελάδων, Διαχείριση Φρουρών (highlighted with a red circle and arrow 1), Λίστα Φρουρών (highlighted with a red circle and arrow 2), and Διαχείριση Αναφορών. The main form area has the title 'Εγγραφή Νέου Φρουρού' and the subtitle 'Φόρμα εγγραφής για τον Φρουρό'. Below this, it says 'Συμπληρώστε όλα τα πεδία για την εγγραφή'. The form contains the following fields: Ονοματεπώνυμο (Name), Email, Τηλέφωνο (Phone), Κωδικός (Code), and Επιβεβαίωση Κωδικού (Code Verification). Each field has a corresponding icon and a placeholder text. At the bottom right, there is a yellow button labeled 'Εγγραφή Φρουρού'.

Βήμα 2^ο

Έπειτα εισάγει τα στοιχεία του φρουρού στη φόρμα και επιλέγει «**Εγγραφή Φρουρού**». Το **Email** και ο **κωδικός** που θα εισάγει, θα αποτελούν τα **διαπιστευτήρια του φρουρού για την είσοδο του στην εφαρμογή κινητού**.

Προβολή φρουρών

Για την προβολή του συνόλου των φρουρών που είναι καταχωρημένοι στην εφαρμογή, ο διαχειριστής επιλέγει «**Διαχείριση Φρουρών**» και από την αναδυόμενη λίστα επιλέγει «**Λίστα Φρουρών**».

Διαχειριστικό

Σημεία Φύλαξης

Διαχείριση Περιοχών >

Διαχείριση Φρουρών

Λίστα Φρουρών

Εγγραφή Νέου Φρουρού

Διαχείριση Αναφορών >

Όνομα	Email	Τηλέφωνο	Ολοκληρωμένα Περίπολα	Σε Περίπολο	
Γεώργιος Ιώαννου	gi@test.com	6944556677	2	Ναι	>
Σπύρος Δημητρίου	spiros2@test.com	6937146978	0	Όχι	>
Νίκος Παππάς	thod@nifty.gr	6978543651	0	Όχι	>



Επεξεργασία Φρουρών

Για την **τροποποίηση των στοιχείων** ενός φρουρού ή τη **διαγραφή** ενός φρουρού, ο διαχειριστής θα πρέπει να ακολουθήσει τα παρακάτω βήματα:

Βήμα 1^ο

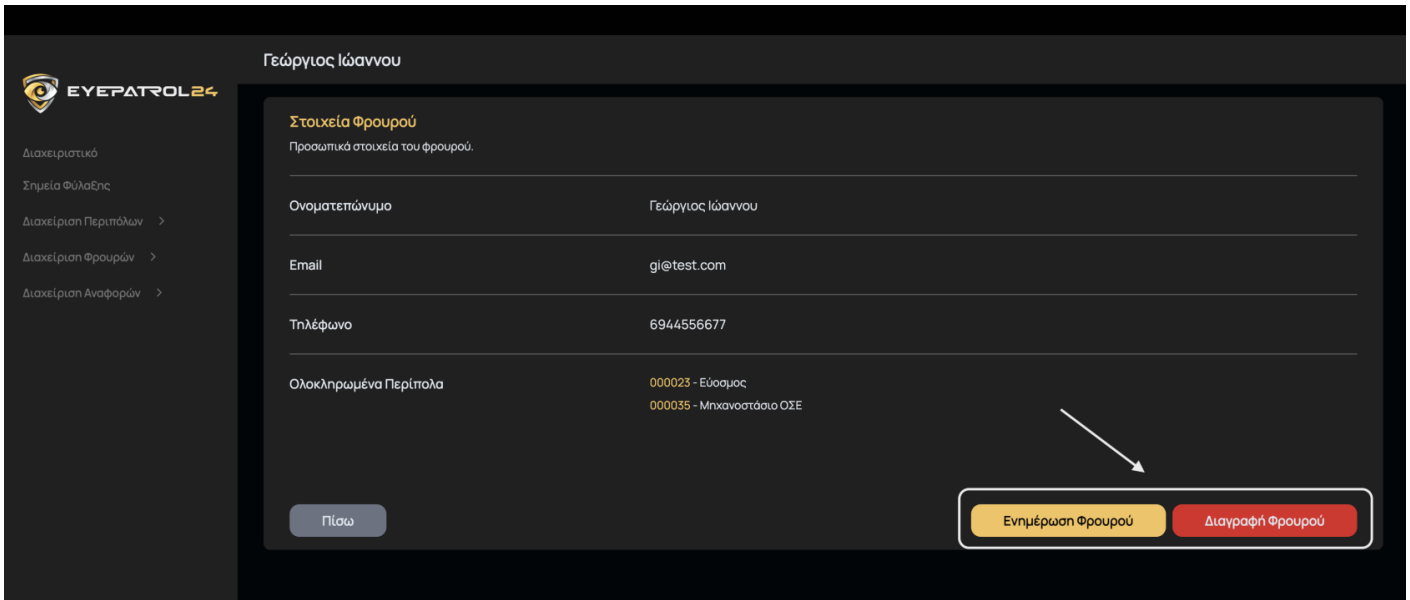
Για την προβολή του συνόλου των φρουρών που είναι καταχωρημένοι στην εφαρμογή, ο διαχειριστής επιλέγει «**Διαχείριση Φρουρών**» και από την αναδυόμενη λίστα επιλέγει «**Λίστα Φρουρών**».

Από την λίστα που θα εμφανιστεί στην κύρια οθόνη, επιλέγει τον φρουρό που επιθυμεί να επεξεργαστεί.

Όνομα	Email	Τηλέφωνο	Ολοκληρωμένα Περίπολα	Σε Περίπολο
Γεώργιος Ιώαννου	gi@test.com	6944556677	2	Ναι
Σπύρος Δημητρίου	spiros2@test.com	6937146978	0	Όχι
Νίκος Παππάς	thod@hifty.gr	6978543651	0	Όχι

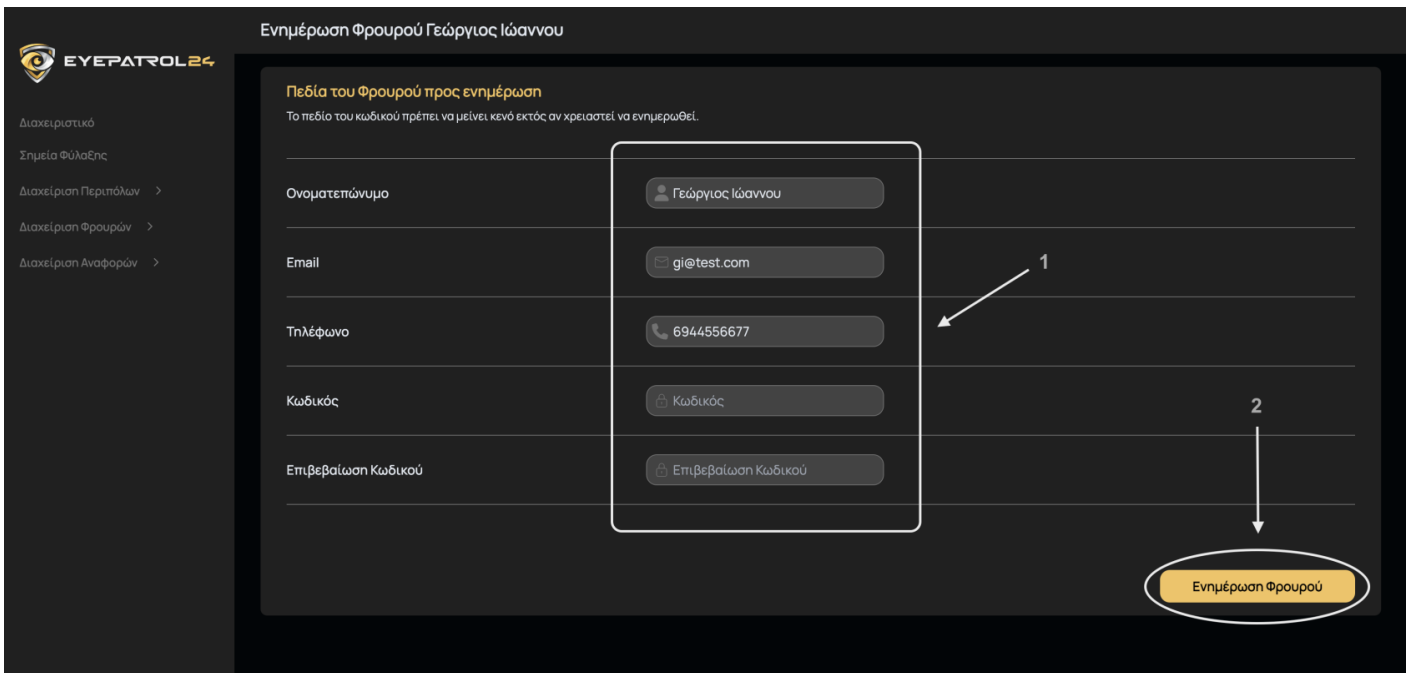
Βήμα 2^ο

Στην επόμενη οθόνη θα εμφανιστεί η καρτέλα με τα στοιχεία του φρουρού. Σε αυτό το σημείο, εάν ο διαχειριστής επιθυμεί **να διαγράψει τον φρουρό** επιλέγει «**Διαγραφή Φρουρού**». Διαφορετικά, για να τροποποιήσει τα στοιχεία του φρουρού επιλέγει «**Ενημέρωση Φρουρού**».



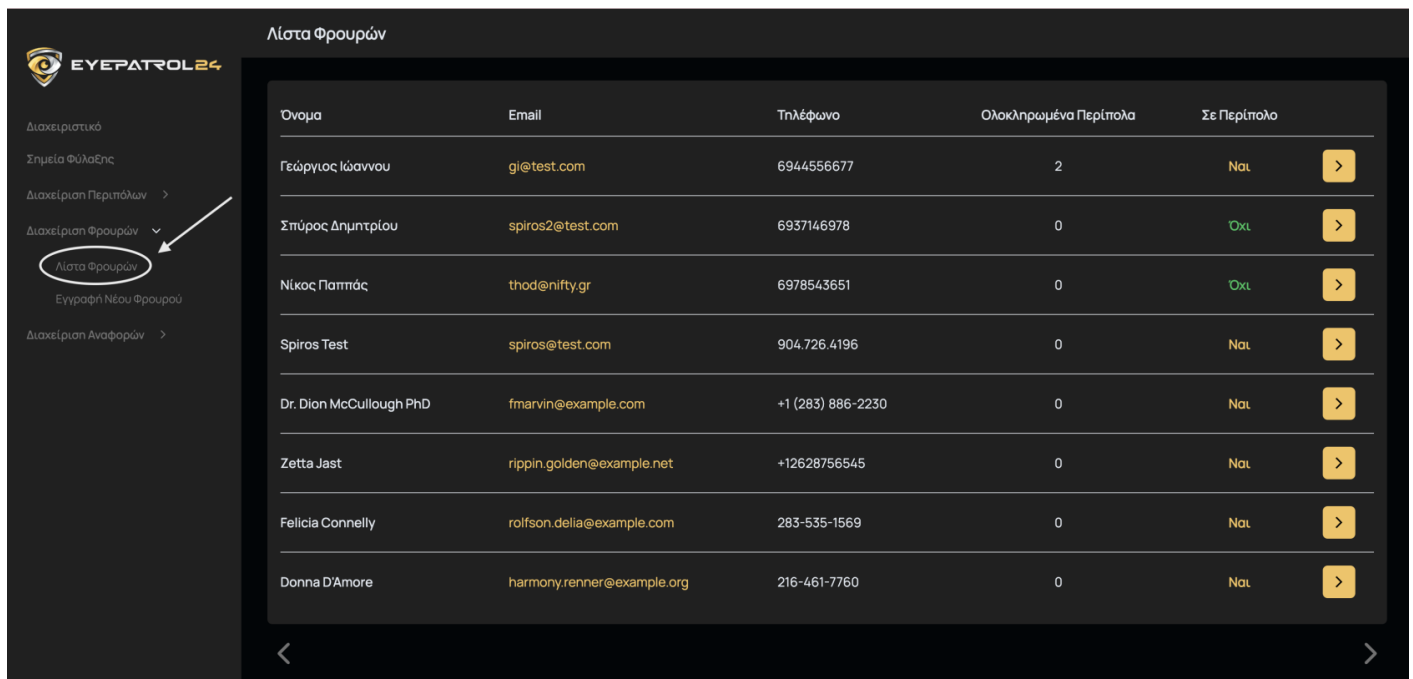
Βήμα 3^ο

Στη συνέχεια, ο διαχειριστής τροποποιεί τα στοιχεία που επιθυμεί και επιλέγει «**Ενημέρωση Φρουρού**», ώστε να ολοκληρώσει την επεξεργασία των στοιχείων του φρουρού.



Λίστα Φρουρών

Ο διαχειριστής έχει τη δυνατότητα να δει το σύνολο των φρουρών μέσω της οθόνης «**Λίστα Φρουρών**». Σε αυτή τη λίστα διακρίνονται τα βασικά στοιχεία κάθε φρουρού, καθώς και ο συνολικός αριθμός των ολοκληρωμένων περιπόλων του. Πατώντας το βέλος στα δεξιά κάθε φρουρού εμφανίζεται η καρτέλα του φρουρού με αναλυτικότερες πληροφορίες.



The screenshot displays the 'Λίστα Φρουρών' (List of Guards) interface. On the left, a sidebar contains navigation options: 'Διαχειριστικό', 'Σημεία Φύλαξης', 'Διαχείριση Περιπόλων', 'Διαχείριση Φρουρών', 'Εγγραφή Νέου Φρουρού', and 'Διαχείριση Αναφορών'. The 'Διαχείριση Φρουρών' option is selected and circled in red, with a white arrow pointing to it. The main content area shows a table with the following columns: 'Όνομα', 'Email', 'Τηλέφωνο', 'Ολοκληρωμένα Περιπόλα', and 'Σε Περιπόλο'. Each row represents a guard, with a yellow arrow icon on the right side of each row.

Όνομα	Email	Τηλέφωνο	Ολοκληρωμένα Περιπόλα	Σε Περιπόλο
Γεώργιος Ιωάννου	gi@test.com	6944556677	2	Ναι
Σπύρος Δημητρίου	spiros2@test.com	6937146978	0	Όχι
Νίκος Παπάς	thod@nifty.gr	6978543651	0	Όχι
Spiros Test	spiros@test.com	904.726.4196	0	Ναι
Dr. Dion McCullough PhD	fmarvin@example.com	+1 (283) 886-2230	0	Ναι
Zetta Jast	rippin.golden@example.net	+12628756545	0	Ναι
Felicia Connelly	rolfson.delia@example.com	283-535-1569	0	Ναι
Donna D'Amore	harmony.renner@example.org	216-461-7760	0	Ναι